

JOURNEY
INSIDE
SHOW
ROOM

ASTRA



LO SHOWROOM ASTRA CUCINE
È IL LABORATORIO DELLE IDEE:
UN VIAGGIO DAL CONCEPT AL RISULTATO.

LAVORARE CON LE IDEE È UN GRANDE PRIVILEGIO.
OGNI GIORNO PERMETTE DI INVENTARE MONDI NUOVI,
ESPLORANDO REALTÀ IN CONTINUA EVOLUZIONE
PER PROGETTARE IL FUTURO INSIEME.

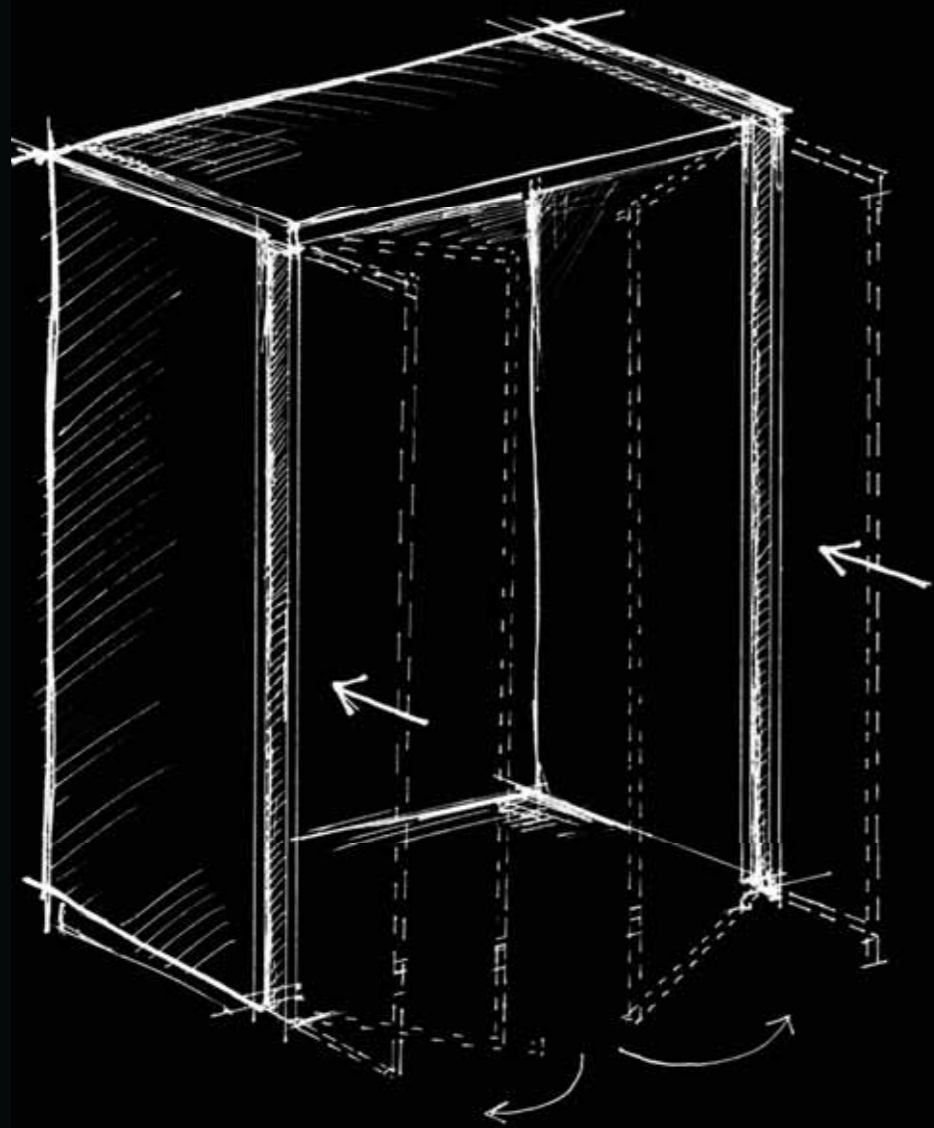
LO SHOWROOM ASTRA CUCINE
RAPPRESENTA A TUTTI GLI EFFETTI
UN "LABORATORIO DI IDEE" A VOSTRA DISPOSIZIONE,
DOVE SPUNTI, INTUZIONI E PROPOSTE
VENGONO MESCOLATI SAPIENTEMENTE
PER TROVARE L'ALCHIMIA PERFETTA.





KITCHEN 1

MECCANISMO COLONNE CON ANTE A SCOMPARSA







Frontali colonne in laccato krekrelle nero e basi in laccato pietra scura. Il piano di lavoro è in stratificato pietra nera con la vasca integrata. I meccanismi REVEGO aprono nuove prospettive per lo sfruttamento multifunzionale dello spazio. Con una tecnologia completamente integrata, questo sistema scorrevole di ante a scomparsa permette di accedere a spazi abitativi per sfruttarli e poi nasconderli di nuovo. La zona lavoro della cucina è facilmente accessibile e per chiudere è sufficiente una rapida pressione sull'anta per celare elegantemente l'intera area.



Per organizzare lo spazio interno dei moduli cucina si possono utilizzare cassette e cassettoni estraibili, che garantiscono la comodità e la concretezza, equipaggiando le colonne con accessori finalizzati a sfruttare al massimo gli spazi disponibili.


Un vero "mondo" di funzionalità si nasconde nelle colonne attrezzate e realizzate con ante rientranti, per lasciare lo spazio interno totalmente aperto quando l'utilizzo lo richiede. Sono concepite come zone di lavoro complete di accessori estraibili e possono contenere elettrodomestici come forni e cantinette.

Con un semplice gesto, il cassetto o il cestone estraibile mostra il suo contenuto e permette di raggiungere qualsiasi cosa con facilità. Forze di apertura minime e uno scorrimento dolce della corsa a levitazione aumentano il comfort dei sistemi di apertura BLUM, assicurandone una marcata stabilità e una maggiore silenziosità

Grazie alla tecnologia del movimento TIP-ON, l'utilizzatore del mobile apre le ante con un tocco leggero e le fa scivolare completamente nella tasca. Per chiudere è sufficiente una rapida pressione sull'anta, che viene estratta dalla tasca e l'utente può nascondere elegantemente l'intera area.

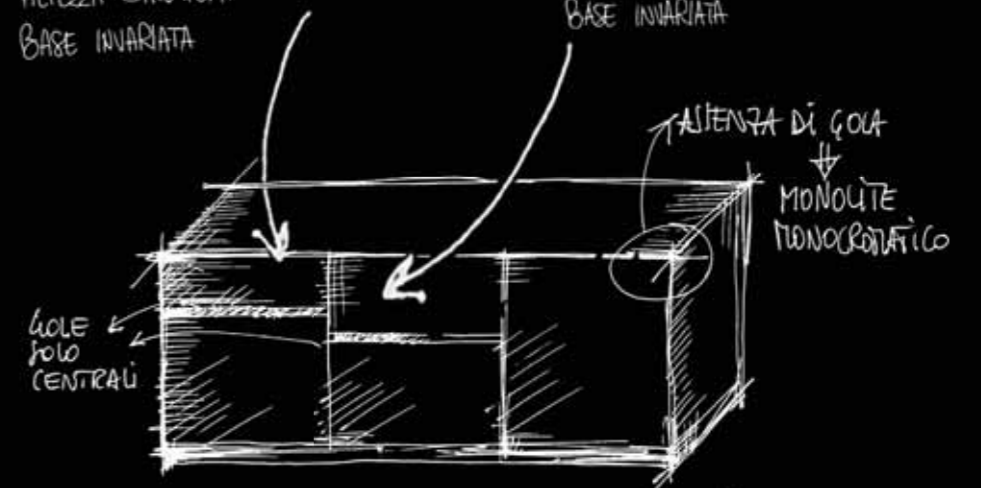


APERTURA CON SOLA GOLA CENTRALE (SISTEMA GOLA PIATTA O SAGONATA)



PROFILO GOLA
SOLO CENTRALE CON
CASSETTO SUPERIORE
ALTEZZA STRUTTURA
BASE INVARIATA

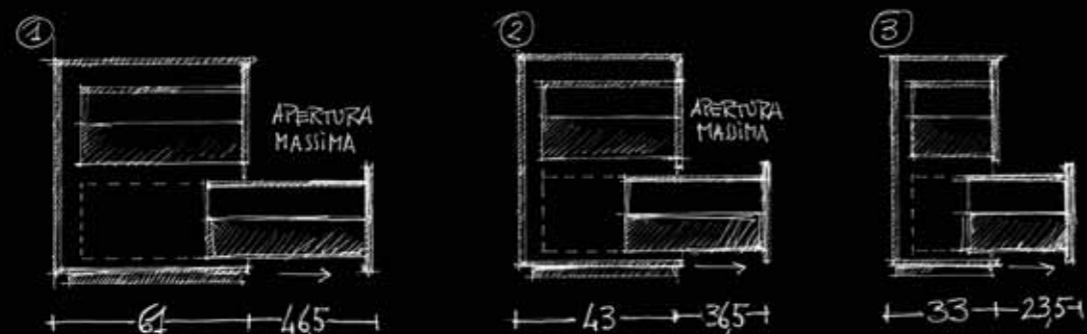
PROFILO GOLA
SOLO CENTRALE CON
CASSETTO SUPERIORE
ALTEZZA STRUTTURA
BASE INVARIATA



LA SCELTA DI APRIRE I FRONTALI
CON LA SOLA GOLA CENTRALE,
PERMETTE DI CREARE
DEI MONOLITI MONOCROMATICI
DAL FORTE IMPATTO ESTETICO,
GRAZIE ALLA CONTINUITA' MATERICA
FRA TOP E ANTE



SISTEMI DI APERTURA BASI CON CESTONI



L'utilizzo dei cassettoni per attrezzare le basi è il miglior alleato per organizzare lo spazio in cucina. Sono funzionali, silenziosi e scorrevoli con guide a estrazione totale per aperture comode e chiusure rallentate e morbide, perfettamente ammortizzate. Rispetto alle basi con ante permettono una visione complessiva dall'alto e aumentano lo spazio a cui accedere con facilità. Sostengono notevoli carichi e oltre all'illuminazione interna a led è possibile configurarli con molteplici set di attrezzature in vari materiali.



La rigatura superficiale sui bordi e sul lato esterno traccia linee precise come fosse vera pelle: questo è il KREKRELLE, la particolare finitura delle colonne frutto di un processo artigianale che prevede un ciclo di laccatura poliuretanica, ceramica e acrilica con un risultato di uniformità ed omogeneità sulla superficie globale esteticamente affascinante.

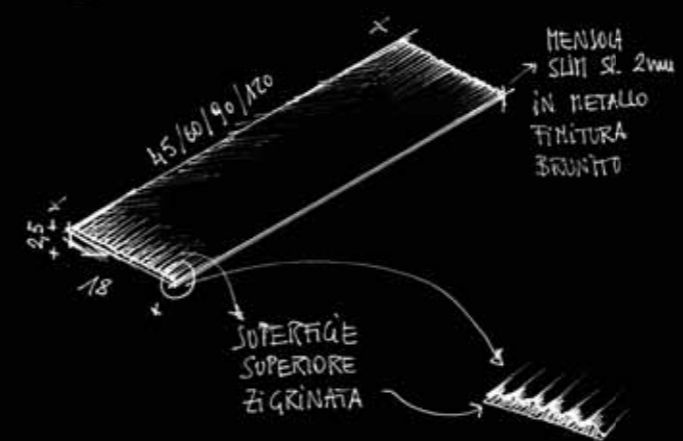
Un ciclo di laccatura a base acqua con miscele di ben 3 componenti naturali differenti e sapientemente dosati permette di ottenere il particolare effetto PIETRA dei frontali dell'isola. La distribuzione della puntinatura sull'intera superficie è artigianale e non omogenea; questo è il vantaggio di un manufatto unico e sapientemente lavorato da mani esperte.





Le dispense della zona Living offrono soluzioni funzionali che diventano elementi di design dalle linee slanciate e dai volumi compatti; un ambiente evoluto e orientato verso nuove e più ampie possibilità di fruizione. In questa particolare soluzione con ante a sbalzo è stato utilizzato il fenix verde comodoro abbinato al noce canaletto in finitura brianza.

MENSOLE SLIM





KITCHEN 2




Frontali in laccato rigato metal lavagna e piano di lavoro in stratificato botticino con le vasche integrate. La verniciatura a poliestere paraffinato della finitura RIGATO METAL, must senza tempo nell'arredamento, dona un'inconfondibile lucentezza alla superficie e conferisce una profondità e una pienezza che non conoscono uguali. La satinatura in profondità si ottiene mediante una lavorazione artigianale a base di carte abrasive, che permettono di incidere in maniera consistente la superficie del supporto che viene successivamente pigmentata nelle varie tonalità.





IL PROGETTO HC08 È INGEGNERIA ITALIANA: MODULARITÀ

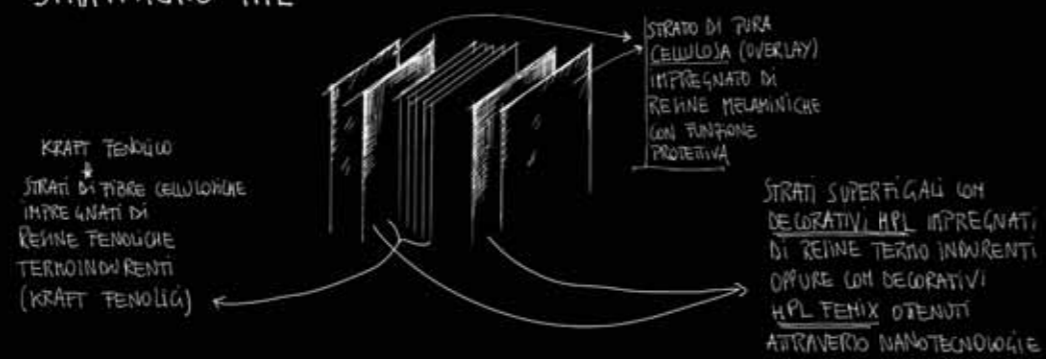


Il contenimento "cambia marcia" e accelera verso un'idea di maggior spazio fruibile dove le nuove colonne diventano scrigni che magicamente svelano elettrodomestici ad incasso. ASTRA Cucine propone un ulteriore meccanismo di ante a scomparsa nelle colonne. Questa tecnologia permette di ottenere un movimento ammortizzato ottimale dei frontali che rientrano in maniera fluida, perfettamente bilanciata e priva di alcuna rumorosità, indipendentemente dalla forza conferita all'anta in fase di rientro.






STRATIFICATO HPL



Il cassetto Legrabox grigio seta opaco di Blum esprime il progresso più avanzato in fatto di funzionalità. Lineare, sobrio ed essenziale, ha le pareti interne ed esterne dritte, con uno spessore sorprendentemente sottile di soli 12,8 mm, che si integrano con armonia nel mobile contenitore. Segna una svolta dal punto di vista sia della tecnica che del design. Anche i cassettoni larghi e pesanti presentano una scorrevolezza quasi sospesa grazie a un'elevata portata dinamica di 40 e 70 kg.



LIVING 2



Nelle case di oggi, cucina e soggiorno sono ambienti che spesso comunicano fra loro e rispecchiano le abitudini e le vicende del vivere quotidiano. Quando nascono nello stesso contesto progettuale, i mobili della zona living si coordinano perfettamente nelle forme, nei materiali e nei colori di quelli della cucina, creando un ambiente in cui il relax e la convivialità sono al centro dell'attenzione e dove gli spazi vengono sfruttati in modo ottimale.



Lo smart working o lavoro agile è un fenomeno crescente in Italia e come per l'ufficio tradizionale la scelta della giusta scrivania, della seduta, della libreria, dell'illuminazione migliore e della zona da adibire ad ufficio sono elementi essenziali ma che al tempo stesso devono sposarsi con il design della casa, cercando di unire a questo la necessaria ed indispensabile praticità.

KITCHEN 3





Frontali colonne e pensili in laminato inox met e basi in laminato rovere noir. Il piano di lavoro è in stratificato nero impero ed accoglie la cottura e il lavaggio della linea Mizu Kasai di Barazza.

Il design più evoluto si fa portavoce di nuove esigenze estetiche e funzionali: i lavelli della collezione Mizu Kasai si distinguono per qualità ed innovazione. I piani cottura Kasai si coordinano perfettamente ai lavelli, mantenendone dimensione e cornice perimetrale in acciaio e favorendo un'armonica composizione d'insieme.





I frontali della cucina con larghezza 75 cm sono oggetto di questa soluzione compositiva. Comodo e pratico, un elemento a giorno porta detersivi affianca la lavastoviglie proprio nel modulo largo 75 cm e la stabilità del frontale in fase di apertura è garantita da un elemento tenditore posizionato all'interno del mobile a giorno.



Lo stratificato HPL è un materiale ottenuto attraverso un processo ad alta pressione e temperatura con l'utilizzo di resine termoindurenti (High Pressure Laminate); non è poroso ed è stato creato per azzerare i danni causati dall'acqua, dal vapore e dalle infiltrazioni degli olii.

HC.08, simbiosi perfetta tra funzionalità, pulizia estrema e semplicità descrittiva, deve la sua eleganza alla possibilità di avere le ante a terra delle colonne che slanciano l'insieme. La capacità di livellamento delle stesce viene garantita dai piedini regolabili di sostegno interni.



Molto resistente al calore, al graffio e all'abrasione è tra i materiali scelti per essere utilizzato come piano di lavoro in cucina. In questa soluzione è stato preferito anche per personalizzare l'estetica del frontale della cappa d'arredamento.





KITCHEN 4

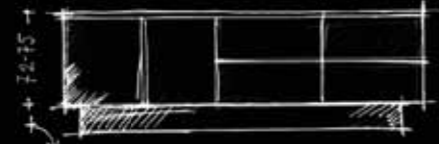


Frontali colonne in laminato intaglio noce dall'effetto cannettato e basi in laminato nero. Il piano di lavoro è in laminato HPL moiet con bordo unicolor. L'innovativa cappa a parete Open Suite dona carattere all'ambiente attraverso una struttura modulare e personalizzabile, dallo stile unico e riconoscibile. Partendo da configurazioni base è possibile realizzare la propria composizione aggiungendo moduli aspiranti, pannelli luminosi e un'ampia scelta di ripiani: vetro (chiaro o smoke), metallo, rete metallica oppure pannelli nella finitura dei frontali della cucina.

CUCINA HC08



CUCINA MODERNA



- CUCINA PIÙ CAPIENTE.
- ESTETICAMENTE DI DESIGN E RAFFINATA.
- VOLUME PIÙ ATTUALE E COMPATTO.

+ SICUREZZA DEL PRODOTTO
MAGGIORE ATENZIONE
ALLA TUA SALUTE
GRAZIE A CARB P2



ECO

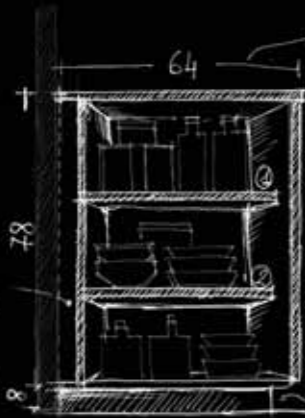
RESTRIETTA
NORMATIVA SUI
PANNELLI DEI
MOBILI PER
EMMISSIONE DI
FORMALDEIDE
INFERIORE DI
GIRÀ IL 35%
RISPETTO ALLA
NORMATIVA
EUROPEA CLASS E1

NUOVA MODULARITÀ =

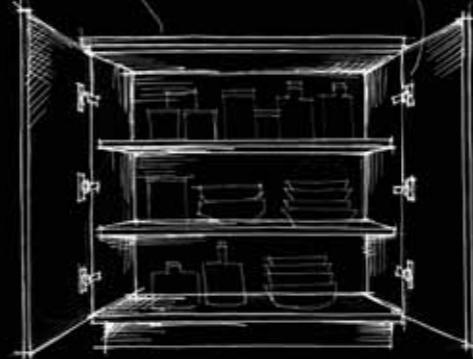
DECISO INCREMENTO
DELLA CAPACITÀ DI
CONTENIMENTO

INPERIMENTO DI
3 CERNIERE GIÀ
DALL'ALTEZZA 78 cm

INCREMENTO PROFONDITÀ
DEL PIANO DI LAVORO



POSSIBILITÀ
DI INFERIRE → MAGGIORE
DUE RIPIANI → UTILIZZO DELLO
SPAZZO INTERNO



MAGGIORE
VOTO
SANITARIO
PER
UNA MIGLIORE
AERAZIONE DELLE
APPARECCHIATURE

ZOCOLO RIBASSATO H 8 cm

KIT PER PIANO COTTURA AD INDUZIONE

PER EVITARE IL SORSALDATAMENTO
NELLA PARTE INTERIORE

PANNELLO TERMORETENENTE



MODIFICA ALLA
STRUTTURA
DELLA BASE

PROF. 64 cm

↑
AUMENTO
DELLA SUPERFICIE
DI LAVORO
||
MAGGIORE
ERGONOMIA



= MIGLIORE
POSIZIONAMENTO
DEGLI
APPARECCHI
ELETTRICI E
DELLE VASCHE
PER IL LAVAGGIO





Il laminato HPL con bordo Unicolor è un materiale pratico, igienico, impermeabile e resistente ai graffi. Perfetto in cucina perché unisce praticità ed estetica, è disponibile in un'ampia gamma di colori e finiture con fedeli riproduzioni di pietre e marmi. A richiesta viene preferito anche nell'utilizzo come piano tavolo in differenti spessori e sempre in abbinamento ai vari basamenti in metallo disponibili in gamma.



Per garantire l'ordine ed avere tutto a portata di mano, le colonne a dispensa della cucina vengono integrate con una serie di carrelli estraibili, soluzione molto più pratica e sofisticata dei semplici ripiani fissi. Con i carrelli estraibili riusciamo ad ottenere 3 importanti plus funzionali: lo spazio della dispensa è ottimizzato al centimetro, ogni cosa è a portata di mano e non rischiamo di dimenticare qualche scorta in fondo al mobile contenitore.



KITCHEN 5



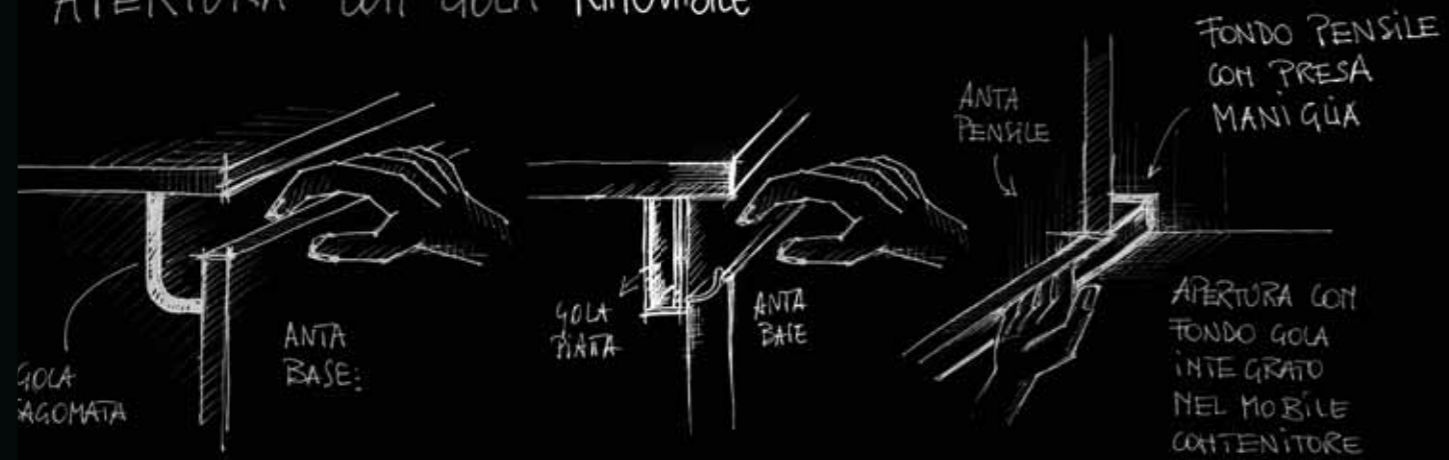
Frontali colonne e pensili in laminato piombo met; basi in laminato pietra piacentina. Il piano di lavoro è in laminato pietra piacentina, a creare un monolite monocromatico di forte impatto estetico coi frontali delle basi. La lavorazione al folding del bancone uso snack in rovere noir fissato sopra il piano di lavoro dona leggerezza alla penisola della cucina, dove è possibile sedersi in modo informale sullo sgabello per consumare un pasto o una colazione senza apparecchiare, come al bar.





Scegliere dove collocare il forno all'interno della cucina può porre di fronte a qualche dubbio. Solitamente la posizione migliore può essere valutata in base a quella di altre funzioni, riducendo al minimo gli ostacoli al movimento fra la zona cottura, l'area lavaggio e le apparecchiature dedicate alla conservazione dei cibi. L'utilizzo della colonna forno sospesa aggettata al piano di lavoro in posizione limitrofa alla zona cottura risponde a tutto questo nella maniera più comoda ed ergonomica.

APERTURA CON GOLA RIMOVIBILE



PRESA MANIGLIA IN ABBINAMENTO ALLA GOLA - INDISPENSABILE SU GOLA PIATA



APERTURA CON MANIGLIA





KITCHEN 6

Frontali colonne e basi in laminato brunito met; pensili in laminato intaglio rovere dall'effetto cannettato. L'isola ha tutte le basi in laminato intaglio rovere dall'effetto cannettato. Il piano di lavoro è in laminato HPL quiber con bordo unicolor.



Negli ultimi anni la cucina non è più destinata esclusivamente alla preparazione e al consumo dei pasti, ma diventa un'area di "appoggio" per le svariate attività quotidiane: dal fare colazione al mattino al lavorare in remoto in tutta comodità. Per creare uno spazio cucina davvero funzionale, la scelta dei piani di lavoro e delle aree di cottura e lavaggio sono di fondamentale importanza. In risposta a queste esigenze, ASTRA Cucine propone soluzioni pratiche senza rinunciare alla componente estetica.





Grazie alla scelta di particolari soluzioni di illuminazione con led, anche i moduli con ante vetrate diventano elementi luminosi suggestivi. Da un punto di vista estetico, la scelta del mobile con anta a vetro si colloca in un ambito in cui viene dato maggior valore all'aspetto decorativo e scenografico e per questo diventa importante che l'intero vano contenitore, compreso lo schienale, possa essere personalizzato nella varie finiture.





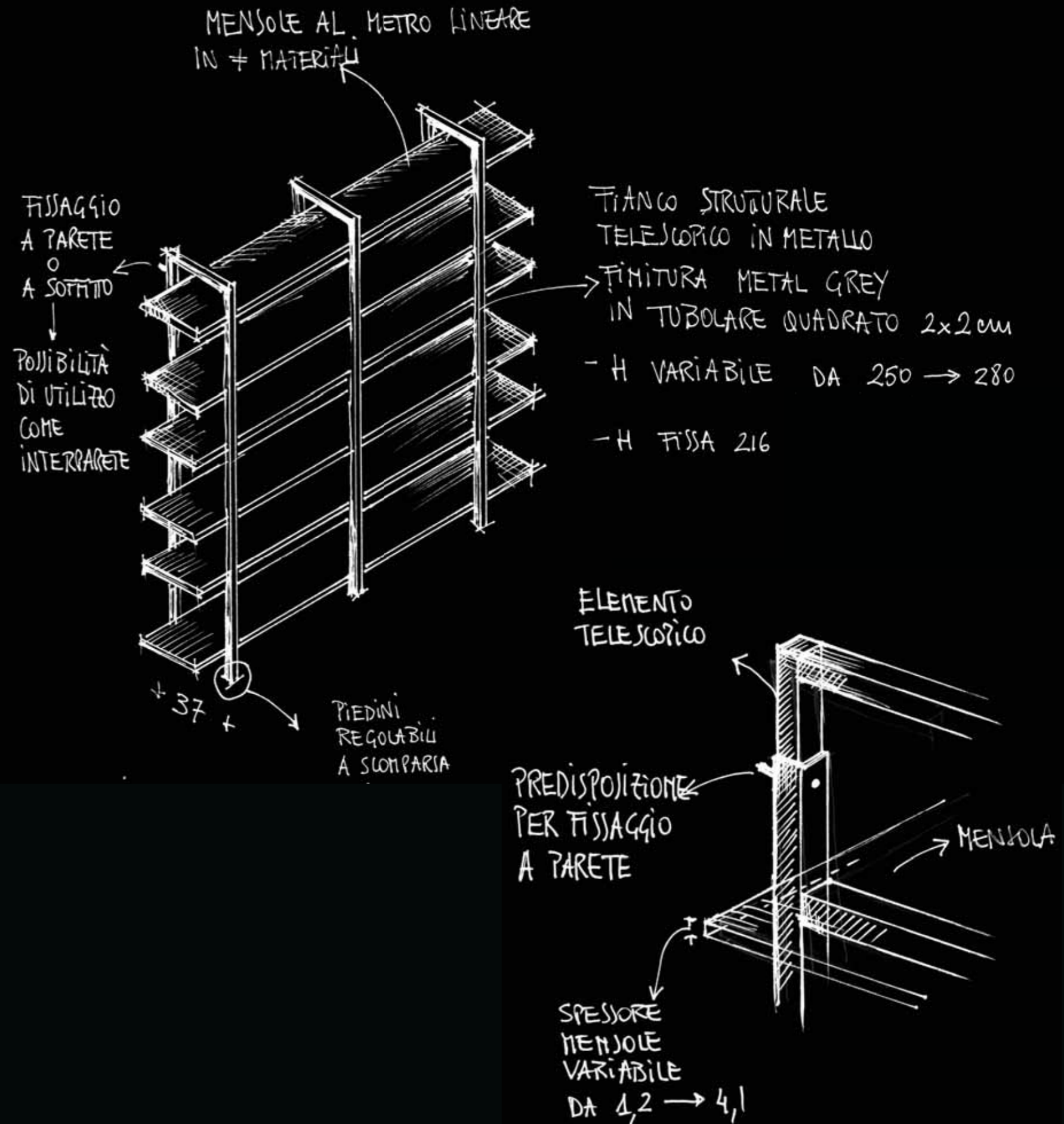
KITCHEN 7



Frontali colonne impiallacciate in rovere termocotto con lavorazione in biglia.
Isola operativa in vetro organico nella finitura del fango opaco. Piano di lavoro
in acciaio AISI 304 Fuoriserie di Barazza, di soli 4 mm di spessore.

La libreria soffitto/pavimento è formata da un estruso metallico 20x20 mm in
finitura Metal Grey ed è disponibile in varie altezze. Predisposta per il fissaggio
a soffitto con regolazione a pavimento supporta mensole di diverso spessore,
fissate ai relativi traversi. In questa soluzione compositiva viene utilizzata come
interparete, per risolvere tutte le esigenze di separazione visiva e funzionale
degli ambienti.

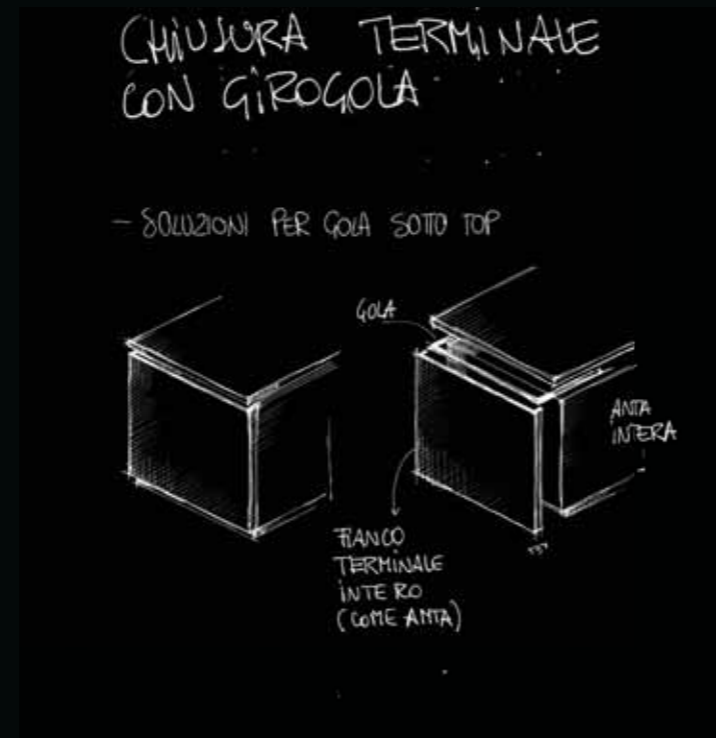
LIBRERIA SOFFITTO/PAVIMENTO





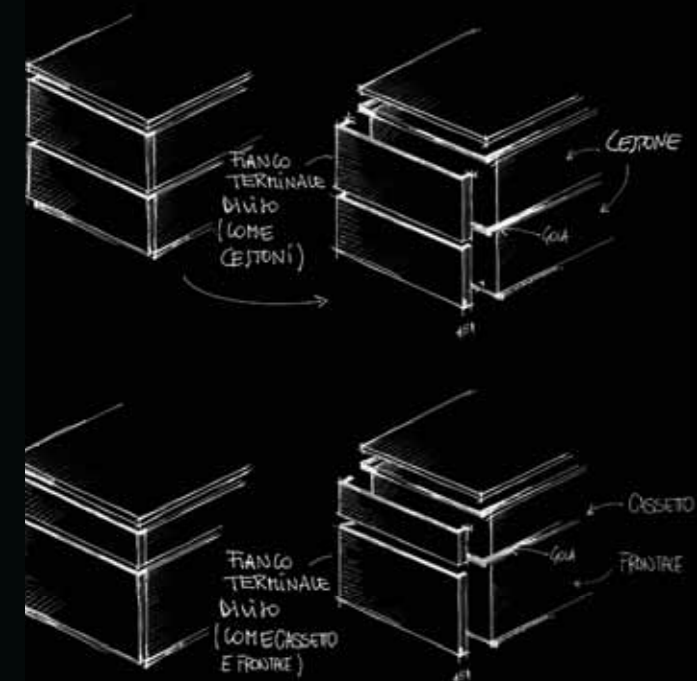
Disponibili in varie dimensioni, le vetrine Telayo si caratterizzano per il telaio metallico in finitura Metal Grey con la presa maniglia incorporata a lato. Contengono un vetro fumè bronzato e sono dotate di particolari e performanti cerniere a scomparsa nel profilo dell'anta. Il primo vantaggio di questo tipo di cerniera è subito evidente: si tratta di "nascondere per mostrare". Infatti essendo invisibili dall'esterno, non intaccano l'estetica e il design dei mobili. I ripiani in cristallo donano ulteriore leggerezza ed eleganza alla proposta, permettendo alla luce interna di irradiarsi senza impedimento nell'intero vano.



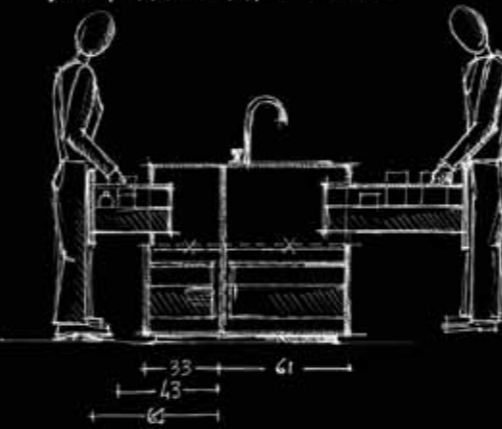


La chiusura terminale con girogola si sviluppa e trova espressione nel fianco diviso, che mantiene la linearità delle gole e la continuità estetica dei frontali della cucina. Il canale attrezzato viene realizzato per completare l'efficienza e la praticità del piano di lavoro, predisponendo un posto per ogni cosa e ottimizzando gli spostamenti del corpo in prossimità della zona lavaggio e cottura. Le aree attrezzate dispongono pertanto di scolapiatti e bicchieri, portabottiglie e taglieri, liberando spazio utile sul piano di lavoro.

SOLUZIONI PER GOLA SOTTO TOP E PER GOLA CENTRALE



ISOLA E PENISOLA CON CESTONI
SU ENTRAMBI I LATI





La gamma dei prodotti fuoriserie è la massima espressione delle potenzialità di Barazza, che è in grado di dare alla materia infinite forme creando un unico piano d'acciaio che fornisce tutte le funzioni in uno spazio di puro design. Sono soluzioni "sartoriali" tagliate su misura in base alle necessità e comprendono differenti finiture. In questa proposta è stata selezionata l'estetica Vintage in linea con le tendenze industriali, nel top pieno in acciaio Inox AISI 304 di soli 4 mm di spessore.

SHOWLAB
ASTRA CUCINE

È IL LUOGO DOVE
I PROGETTI
PRENDONO FORMA





ASTRA Cucine ha completamente rinnovato lo Showroom aziendale dedicato ai Rivenditori e Vi invita a conoscerlo da vicino. La nuova area espositiva si sviluppa in due parti:
le cucine esposte che rappresentano il meglio della proposta ASTRA Cucine, la MATERIOTECA dedicata alle tante nuove finiture e attrezzata per agevolare e rendere comoda la spiegazione delle innovative soluzioni tecniche adottate nelle proposte.
Vi attendiamo previo appuntamento allo Showroom di via Seneca 4 a Villotta di Chions (PN)



ASTRA

Astra Cucine srl
Via Quattro Strade, 38
30020 Annone Veneto (VE)
Tel. +39 0422 769431
www.astra.it